

ОТЧЕТ О ПРИБЫЛЯХ И УБЫТКАХ

за год 2009 г.

Форма № 2 по ОКУД
Дата (год, м-ц, число)

К О Д Ы	
0710002	
по ОКПО	01335001
ИНН	4027017490
по ОКВЭД	45.50
по ОКОПФ/ОКФС	
по ОКЕИ	

Организация **ОАО КУМ Сельстрой**

Идентификационный номер налогоплательщика _____

Вид деятельности _____

Организационно-правовая форма/форма собственности **ОАО**

Единица измерения: **тыс. руб.**

Наименование показателя	Код пок	За отчетный период	За аналогич. пер. период
1	2	3	4
Доходы и расходы по обычным видам деятельности			
Выручка (нетто) от продажи товаров, продукции, работ, услуг (за минусом налога на добавленную стоимость, акцизов и аналогичных обязательных платежей)	010	32644 -	77652 -
Себестоимость проданных товаров, продукции, работ, услуг	020	(36272) -	(72400) -
Валовая прибыль	029	2372 -	5253 -
Коммерческие расходы	030	(-)	(-)
Управленческие расходы	040	(-)	(-)
Прибыль (убыток) от продаж	050	2372 -	5253 -
Прочие доходы и расходы			
Проценты к получению	060	-	-
Проценты к уплате	070	(-)	(-)
Доходы от участия в других организациях	080	-	-
Прочие доходы	090	587 -	1825 -
Прочие расходы	100	(631) -	(1440) -
Прибыль (убыток) до налогообложения	140	2328 -	5638 -
Отложенные налоговые активы	141	26 -	34 -
Отложенные налоговые обязательства	142	(132) -	(773) -
Текущий налог на прибыль	150	(466) -	(733) -
		-	-
Чистая прибыль (убыток) отчетного периода	190	1756 -	4176 -
СПРАВОЧНО			
Постоянные налоговые обязательства (активы)	200	12 -	-
Базовая прибыль (убыток) на акцию		-	-
Разводненная прибыль (убыток) на акцию		-	-

③ ИНСПЕКЦИЯ
 Федеральной налоговой службы
 по Ленинскому округу г.Калуги
 "_____" _____ 2009 г.
 № _____

РАСШИФРОВКА ОТДЕЛЬНЫХ ПРИБЫЛЕЙ И УБЫТКОВ

Наименование показателя	Код стр	За отчетный период		За аналогич. пер. пред. лет	
		прибыль	убыток	прибыль	убыток
1	2	3	4	5	6
Штрафы, пени и неустойки признанные или по которым получены решения суда (арбитражного суда) об их взыскан.		-	-	-	-
Прибыль (убыток) прошлых лет		-	-	-	-
Возмещение убытков, причиненных неисполнением или ненадлежащим исполнением обязательств		-	-	-	-
Курсовые разницы по операциям в иностранной валюте		-	-	-	-
Отчисления в оценочные резервы		X	-	X	-
Списание дебиторских и кредиторских задолженностей, по которым истек срок исковой давности		40	-	-	-
		-	-	-	-

Руководитель

Главный бухгалтер



[Handwritten signature]
(подпись)

Дидов Н.С.

(расшифровка подписи)

[Handwritten signature]
(подпись)

Тимофеева В.Б.

(расшифровка подписи)

ОТЧЕТ ОБ ИЗМЕНЕНИЯХ КАПИТАЛА ЗА 2009 г.

Организация ОАО КУМ Сельстрой

Идентификационный номер налогоплательщика

вид деятельности

Организационно-правовая форма/форма собственности ОАО

Единица измерения: тыс. руб.

Форма № _____ ОКУД

Дата (год, месяц, число)

по ОКПО

ИНН

по ОГРН

по ОКФС

по ОКВН

ИНН	01-33-093
ОГРН	47-000-0000000
ОКФС	4
ОКВН	384

I. Изменения капитала

ИНСПЕКЦИЯ
Федеральной налоговой службы
Ленинскому округу г.Калуги


Показатель	Код	Уставной капитал	Добавочный капитал	Резервный капитал	Нераспределенная прибыль (непокрытый убыток)	Итого	
						2008 г.	2009 г.
1	2	3	4	5	6	7	8
Остаток на 31 декабря года, предшествующего предыдущему 2008 г. (предыдущий год)		88	5781		5824	11696	
Изменения в учетной политике		X	X	X			
Результат от переоценки объектов основных средств		X		X			
Остаток на 1 января предыдущего года		88	5781		9818	13684	
Результат от пересчета иностранных валют		X		X	X		
Чистая прибыль		X	X	X	4176	4176	
Дивиденды		X	X	X			
Отчисления в резервный фонд		X	X				
Увеличение величины капитала за счет: дополнительного выпуска акций			X	X	X		
увеличение номинальной стоимости акций			X	X	X		
реорганизации юридического лица			X	X			
<i>СПР. ПРСК</i>					2113	2113	
Уменьшение величины капитала за счет: уменьшения номинала акций				X	X		
уменьшения количества акций				X	X		
реорганизации юридического лица			X	X			
Остаток на 31 декабря предыдущего года		88	5781		9881	15750	
2009 г. (отчетный год)							
Изменения в учетной политике		X	X	X			
Результат от переоценки объектов основных средств		X		X			
Остаток на 1 января отчетного года	100	88	5781		9881	15750	✓
Результат от пересчета иностранных валют		X		X			
Чистая прибыль		X	X	X	1756	1756	
Дивиденды		X	X	X			
Отчисления в резервный фонд	110	X	X				
Увеличение величины капитала за счет: дополнительного выпуска акций			X	X	X		
увеличения номинальной стоимости акций	121		X	X			
реорганизации юридического лица	122		X	X			
<i>СПР. ПРСК</i>	123				179	179	
Уменьшение величины капитала за счет: уменьшения номинала акций	131		X	X	X		
уменьшения количества акций	132		X	X	X		
реорганизации юридического лица	133		X	X			
Остаток на 31 декабря отчетного года	140	88	5781		11458	17387	


II. Резервы

Показатель		Остаток	Поступило	Использовано	Остаток
наименование	код				
1	2	3	4	5	6
Резервы, образованные в соответствии с законодательством:					
(наименование резерва)					
данные предыдущего года		-	-	-	-
данные отчетного года		-	-	-	-
(наименование резерва)					
данные предыдущего года		-	-	-	-
данные отчетного года		-	-	-	-
Резервы, образованные в соответствии с учредительными документами:					
(наименование резерва)					
данные предыдущего года		-	-	-	-
данные отчетного года		-	-	-	-
(наименование резерва)					
данные предыдущего года		-	-	-	-
данные отчетного года		-	-	-	-
Финансовые резервы:					
(наименование резерва)					
данные предыдущего года		-	-	-	-
данные отчетного года		-	-	-	-
(наименование резерва)					
данные предыдущего года		-	-	-	-
данные отчетного года		-	-	-	-
(наименование резерва)					
данные предыдущего года		-	-	-	-
данные отчетного года		-	-	-	-
Резервы предстоящих расходов:					
(наименование резерва)					
данные предыдущего года		-	-	-	-
данные отчетного года		-	-	-	-
(наименование резерва)					
данные предыдущего года		-	-	-	-
данные отчетного года		-	-	-	-

Справки

Показатель		Остаток на начало отчетного года		Остаток на конец отчетного года	
наименование	код	3		4	
1	2	3		4	
1) Чистые активы	200	<i>15750</i>		<i>17227</i>	
		Из бюджета		Из внебюджетных фондов	
		за отчетный год	за предыдущий год	за отчетный год	за предыдущий год
		3	4	5	6
2) Получено на: расходы по обычным видам деятельности-исоро	210	-	-	-	-
в том числе:		-	-	-	-
		-	-	-	-
3) Финансовые вложения во внеоборотные активы	220	-	-	-	-
в том числе:		-	-	-	-
		-	-	-	-
		-	-	-	-

Руководитель

 Диков Н.С.
 (расшифровка подписи)

Главный бухгалтер

 Тимофеева В.В.
 (расшифровка подписи)

03 марта 2010 г.

ОТЧЕТ О ДВИЖЕНИИ ДЕНЕЖНЫХ СРЕДСТВ

на _____ год 2009 г.

Организация **ОАО КУМ Сельстрой**
Идентификационный номер налогоплательщика _____
Вид деятельности _____
Организационно-правовая форма/форма собственности **ОАО**

Форма № 4 по ОКУД _____
Дата (год, м-ц, число) _____
по ОКПО _____
ИНН _____
по ОКВЭД _____
по ОКОПФ/ОКФС _____
по ОКЕИ _____

К О Д Ы	
0710004	
01335091	
4027012392	
45.50	

Единица измерения: **тыс. руб.**

Показатель		За отчетный период	За аналогичный период предыдущего года
наименование	код		
1	2	3	4
Остаток денежных средств на начало отчетного года		9699 -	7073 -
Движение денежных средств по текущей деятельности			
Средства, полученные от покупателей, заказчиков		550.51 -	85680 -
		-	-
		-	-
Прочие доходы		20 -	2390 -
Денежные средства, направленные:		-	-
на оплату приобретенных товаров, работ, услуг, сырья и иных оборотных активов	150	(115952 -)	(72322 -)
на оплату труда	160	(3466 -)	(4674 -)
на выплату дивидендов, процентов	170	(-)	(-)
на расчеты по налогам и сборам	180	(7911 -)	(6672 -)
		(-)	(-)
		(-)	(-)
на прочие расходы		(1508 -)	(1776 -)
Чистые денежные средства от текущей деятельности		-	-
Движение денежных средств по инвестиционной деятельности			
Выручка от продажи объектов основных средств и иных внеоборотных активов	210	313 -	-
Выручка от продажи ценных бумаг и иных финансовых вложений	220	-	-
Полученные дивиденды	230	-	-
Полученные проценты	240	359 -	158 -
Поступления от погашения займов, предоставленных другим организациям	250	-	-
		-	-
		-	-
Приобретение дочерних организаций	280	(-)	(-)
Приобретение объектов основных средств, и иных вложений в материальные ценности и нематериальных активов	290	(2118 -)	(3702 -)
Приобретение ценных бумаг и иных финансовых вложений	300	(-)	(-)
Займы, предоставленные другим организациям	310	(-)	(-)
		-	-
		-	-
Чистые денежные средства от инвестиционной деятельности		-	-

И Н С П Е К Ц И Я
Федеральной налоговой службы
по Ленинскому округу г. Калуги

_____ 2009 г.

1	2	3	4
Движение денежных средств по финансовой деятельности			
Поступления от эмиссии акций или иных долевых бумаг		-	-
Поступления от займов и кредитов, предоставленных другими организациями		-	-
		-	-
		-	-
Погашение займов и кредитов (без процентов)		(-)	(-)
Погашение обязательств по финансовой аренде		(-)	(-)
		(-)	(-)
		(-)	(-)
Чистые денежные средства от финансовой деятельности		-	-
Чистое увеличение (уменьшение) денежных средств и их эквивалентов		-	-
Остаток денежных средств на конец отчетного периода		6605 -	9699 -
Величина влияния изменений курса иностранной валюты по отношению к рублю		-	-


 Руководитель Идов Н.С.
 (подпись) (расшифровка подписи)

Главный бухгалтер Тимофеева В.Б.
 (подпись) (расшифровка подписи)

15 февраля 2010 г.

ПРИЛОЖЕНИЕ К БУХГАЛТЕРСКОМУ БАЛАНСУ

на _____ год 2009 г.

К О Д Ы	
0710001	
0133001	
4027010300	
45.50	

Форма № 5 по ОКУД

Дата (год, месяц, число)

Организация ОАО КУМ Сельстрой по ОКПО

Идентификационный номер налогоплательщика _____ ИНН

Вид деятельности _____ по ОКВЭД

Организационно-правовая форма/форма собственности ОАО по ОКОПФ/ОКФС

Единица измерения: тыс. руб. по ОКЕИ

(ненужное зачеркнуть)

Нематериальные активы

Показатель		Наличие на начало отчетного года	Поступило	Выбыло	Наличие на конец отчетного периода
наименование	код				
1	2	3	4	5	6
Объекты интеллектуальной собственности (исключительные права на результаты интеллектуальной собственности)	010	-	-	(-)	-
в том числе:					
у патентообладателя на изобретение, промышленный образец, полезную модель	011	-	-	(-)	-
у правообладателя на программы ЭВМ, базы данных	012	-	-	(-)	-
у правообладателя на топологии интегральных микросхем	013	-	-	(-)	-
у владельца на товарный знак и знак обслуживания, наименование места происхождения товаров	014	-	-	(-)	-
у патентообладателя на селекционные достижения	015	-	-	(-)	-
Организационные расходы	020	-	-	(-)	-
Деловая репутация организации	030	-	-	(-)	-
		-	-	(-)	-
Прочие	040	-	-	(-)	-

Показатель		На начало отчетного года	На конец отчетного периода
наименование	код		
1	2	3	4
Амортизация нематериальных активов – всего	050	-	-
в том числе:			
		-	-
		-	-
		-	-
		-	-

ИНСПЕКЦИЯ
 Федеральная налоговая служба
 по Ленинскому району г. Калуги
 " " 2009 г.
 № _____

Основные средства

Показатель		Наличие на начало отчетного года	Поступило	Выбыло	Наличие на конец отчетного периода
наименование	код				
1	2	3	4	5	6
Здания		3957-	-	(-)	3957-
Сооружения и передаточные устройства		-	-	(-)	-
Машины и оборудование		11988-	526-	(99 -)	12415-
Транспортные средства		3322-	-	(377)	2945-
Производственный и хозяйственный инвентарь		1205-	-	(-)	1205-
Рабочий скот		-	-	(-)	-
Продуктивный скот		-	-	(-)	-
Многолетние насаждения		-	-	(-)	-
Другие виды основных средств		628-	55-	(55 -)	622-
Земельные участки и объекты природопользования		-	1537-	(-)	1537-
Капитальные вложения на коренное улучшение земель		-	-	(-)	-
Итого		21100-	2118-	(537 -)	22687-

Показатель		На начало отчетного года	На конец отчетного периода
наименование	код		
1	2	3	4
Амортизация основных средств – всего	140	-	-
в том числе:			
зданий и сооружений		11033-	11796-
машин, оборудования, транспортных средств		-	-
других		-	-
Передано в аренду объектов основных средств – всего		695-	695-
в том числе:			
здания		-	-
сооружения		-	-
		-	-
		-	-
Переведено объектов основных средств на консервацию		-	-
Получено объектов основных средств в аренду – всего		-	-
в том числе:		-	-
		-	-
		-	-
Объекты недвижимости, принятые в эксплуатацию и находящиеся в процессе государственной регистрации		-	-
Показатель		На начало отчетного года	На начало предыдущего года
наименование	код	года	года
СРАВНО.	2	3	4
Результат от переоценки объектов основных средств:			
первоначальной (восстановительной) стоимости	171	-	-
амортизации	172	-	-
Показатель		На начало отчетного года	На конец отчетного периода
наименование	код	года	года
Изменение стоимости объектов основных средств в результате достройки, дооборудования, реконструкции, частичной ликвидации	2	3	4
		-	-

Доходные вложения в материальные ценности

Показатель		Наличие на начало отчетного года	Поступило	Выбыло	Наличие на конец отчетного периода
наименование	код				
1	2	3	4	5	6
Имущество для передачи в лизинг		-	-	(-)	-
Имущество, предоставляемое по договору проката		-	-	(-)	-
		-	-	(-)	-
Прочие		-	-	(-)	-
Итого		-	-	(-)	-

Показатель		На начало отчетного года	На конец отчетного периода
наименование	код		
1	2	3	4
Амортизация доходных вложений в материальные ценности		-	-

Расходы на научно-исследовательские, опытно-конструкторские и технологические работы

Виды работ		Наличие на начало отчетного года	Поступило	Списано	Наличие на конец отчетного периода
наименование	код				
1	2	3	4	5	6
Всего	310	-	-	(-)	-
в том числе		-	-	(-)	-
		-	-	(-)	-
		-	-	(-)	-

наименование	код	На начало отчетного года	На конец отчетного года
		2	3
СПРАВОЧНО.			
Сумма расходов по незаконченным научно-исследовательским, опытно-конструкторским и технологическим работам	320	-	-

наименование	код	За отчетный период	За аналог. период пред. года
		2	3
Сумма не давших положительных результатов расходов по научно-исследовательским, опытно-конструкторским и технологическим работам, отнесенных на внебюджетные расходы			
		-	-

Расходы на освоение природных ресурсов

Показатель		Остаток на начало отчетного периода	Поступило	Списано	Остаток на конец отчетного периода
наименование	код				
1	2	3	4	5	6
Расходы на освоение природных ресурсов					
всего	410	-	-	(-)	-
в том числе		-	-	(-)	-
		-	-	(-)	-
		-	-	(-)	-

наименование	код	На начало отч. года	На конец отч. периода
		2	3
СПРАВОЧНО.			
Сумма расходов по участкам недр, незаконченным поиском и оценкой месторождений, разведкой и (или) гидрогеологическими изысканиями и прочими аналогичными работами		-	-
Сумма расходов на освоение природных ресурсов, отнесенных в отчетном периоде на внебюджетные расходы как безрезультатные		-	-

Финансовые вложения

Показатель		Долгосрочные		Краткосрочные	
наименование	код	на начало отчетного года	на конец отчетного периода	на начало отчетного года	на конец отчетного периода
1	2	3	4	5	6
Вклады в уставные (складочные) капиталы других организаций – всего	510	10 -	10 -	-	-
в том числе дочерних и зависимых хозяйственных обществ	511	-	-	-	-
Государственные и муниципальные ценные бумаги	515	-	-	-	-
Ценные бумаги других организаций – всего	520	-	-	-	-
в том числе долговые ценные бумаги (облигации, векселя)	521	-	-	-	-
Предоставленные займы	525	-	-	-	-
Депозитные вклады	530	-	-	-	-
Прочие	535	-	-	-	-
Итого	540	10 -	10 -	-	-
Из общей суммы финансовые вложения, имеющие текущую рыночную стоимость:					
Вклады в уставные (складочные) капиталы других организаций – всего	550	-	-	-	-
в том числе дочерних и зависимых хозяйственных обществ	551	-	-	-	-
Государственные и муниципальные ценные бумаги	555	-	-	-	-
Ценные бумаги других организаций – всего	560	-	-	-	-
в том числе долговые ценные бумаги (облигации, векселя)	561	-	-	-	-
Прочие	565	-	-	-	-
Итого	570	-	-	-	-
СПРАВОЧНО.					
По финансовым вложениям, имеющим текущую рыночную стоимость, изменение стоимости в результате корректировки оценки	580	-	-	-	-
По долговым ценным бумагам разница между первоначальной стоимостью и номинальной стоимостью отнесена на финансовый результат отчетного периода	590	-	-	-	-

Дебиторская и кредиторская задолженность

Показатель		Остаток на начало отчетного года	Остаток на конец отчетного года
наименование	код		
1	2	3	4
Дебиторская задолженность:			
краткосрочная – всего		20163-	9779 -
в том числе:			
расчеты с покупателями и заказчиками		20163-	8287 -
авансы выданные		-	-
прочая		-	-
долгосрочная – всего		-	-
в том числе:			
расчеты с покупателями и заказчиками		-	-
авансы выданные		-	-
прочая		-	-
Итого		20163 -	9779 -
Кредиторская задолженность:			
краткосрочная – всего		25188 -	11631 -
в том числе:			
расчеты с поставщиками и подрядчиками		23088 -	11050 -
авансы полученные		-	-
расчеты по налогам и сборам		1384 -	370 -
кредиты		-	-
займы		-	-
прочая		-	-
долгосрочная – всего		-	-
в том числе:			
кредиты		-	-
займы		-	-
		-	-
		-	-
Итого		25188 -	11631 -

Расходы по обычным видам деятельности (по элементам затрат)


Показатель		За отчетный год	За предыдущий год
наименование	код		
1	2	3	4
Материальные затраты	710	12421 -	16589 -
Затраты на оплату труда	720	1454 -	3021 -
Отчисления на социальные нужды	730	375 -	801 -
Амортизация	740	1044 -	1023 -
Прочие затраты	750	1682 -	47334 -
Итого по элементам затрат	760	33796 -	68838 -
Изменение остатков (прирост [+], уменьшение [-]):			
незавершенного производства	765	-	-
расходов будущих периодов	766	241 -	4001 -
резерв предстоящих расходов	767	-	-

Обеспечения

Показатель		Остаток на начало отчетного года	Остаток на конец отчетного периода
наименование	код		
1	2	3	4
Полученные – всего		-	-
в том числе:			
векселя		-	-
Имущество, находящееся в залоге		-	-
из него:			
объекты основных средств		-	-
ценные бумаги и иные финансовые вложения		-	-
прочее		-	-
		-	-
		-	-
Выданные – всего		-	-
в том числе:			
векселя		-	-
Имущество, переданное в залог		-	-
из него:			
объекты основных средств		-	-
ценные бумаги и иные финансовые вложения		-	-
прочее		-	-
		-	-
		-	-

Государственная помощь

Показатель		Отчетный период		За аналогичный период предыдущего года	
наименование	код				
1	2	3		4	
Получено в отчетном году бюджетных средств – всего	910				
в том числе:					
наименование	код	на начало отчетного года	получено за отчет- ный период	возвращено за отчет- ный период	на конец отчетного периода
Бюджетные кредиты – всего	920	-	-	-	-
в том числе:					
		-	-	-	-
		-	-	-	-
		-	-	-	-
		-	-	-	-

Руководитель  Лидов Н.С.
(подпись) (расшифровка
подписи)

Главный бухгалтер  Тимофеева В.Б.
(подпись) (расшифровка
подписи)

03 марта 2010 г.

Пояснительная записка
к годовому отчету за 2009 год
по ОАО КУМ «Сельстрой»

Открытое акционерное общество Калужское управление механизации «Сельского строительства» оказывает строительные услуги и услуги строительных механизмов. Величина уставного капитала 88 тыс. рублей, количество акций 3537 штук. Стоимость акции 25 рублей. Все акции принадлежат коллективу Управления Механизации.

В 2009 году дивиденды предприятие не выплачивало. Выручка за 2009 год составила 38644 тыс. рублей. Себестоимость услуг 36272 тыс. рублей. Прочие доходы составили 587 тыс. руб., прочие расходы составили 631 тыс. руб. Общая прибыль за 2009 г. по предприятию составила 2328 тыс. рублей, по сравнению с 2008 годом уменьшилась на 3310 тыс. рублей. Прибыль сократилась ввиду отсутствия заказов.

В отчетном году организация не пользовалась бюджетными средствами, субсидиями, кредитами. Задержки по выплате з/платы не было.

Генеральный директор
ОАО КУМ «Сельстрой»



Н.С.ДИДОВ

Главный бухгалтер



В.Б.ТИМОФЕЕВА

