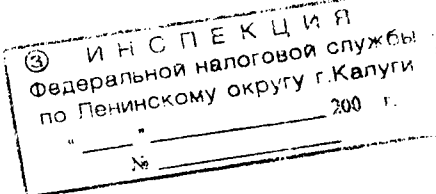


БУХГАЛТЕРСКИЙ БАЛАНС
на 01.01.2009 г.

		К О Д Ы	
		0710001	
Форма N 1 по ОКУД		2009	03 11
Дата (год, м-ц, число)			
Организация ОАО КУМ Сельстрой	по ОКПО	01335091	
Идентификационный номер налогоплательщика	ИНН	4027012392	
Вид деятельности	по ОКВЭД	45.50	
Организационно-правовая форма/форма собственности ОАО	по ОКОПФ/ОКФС		
Единица измерения: тыс. руб.	по ОКЕИ	384	

Адрес **248003 г.Калуга ул.Болдина,47А тел.: 73-12-36**



Дата утверждения
Дата отправки (принятия)

19 МАР 2009

А К Т И В	Код пок	На начало отч. года	На конец отч. периода
	2	3	4
I. ВНЕОБОРОТНЫЕ АКТИВЫ			
Нематериальные активы	110	-	-
Основные средства	120	7458	10067
Незавершенное строительство	130	-	-
Доходные вложения в материальные ценности	135	-	-
Долгосрочные финансовые вложения	140	10	10
Отложенные налоговые активы	145	-	-
Прочие внеоборотные активы	150	-	-
ИТОГО по разделу I	190	7468	10077
II. ОБОРОТНЫЕ АКТИВЫ			
Запасы	210	2075	1151
в том числе:			
сырье, материалы и другие аналогичные ценности	211	1890	961
животные на выращивании и откорме	212	-	-
затраты в незавершенном производстве	213	-	-
готовая продукция и товары для перепродажи	214	-	-
товары отгруженные	215	-	-
расходы будущих периодов	216	185	190
прочие запасы и затраты	217	-	-
НДС по приобретенным ценностям	220	-	-
Дебиторская задолженность (платежи по которой ожидаются более чем через 12 месяцев после отчетной даты)	230	-	-
в том числе покупатели и заказчики	231	-	-
Дебиторская задолженность (платежи по которой ожидаются в течение 12 месяцев после отчетной даты)	240	14754	20163
в том числе покупатели и заказчики	241	12081	20013
Краткосрочные финансовые вложения	250	-	-
Денежные средства	260	7073	9699
Прочие оборотные активы	270	-	-
ИТОГО по разделу II	290	23902	31013
БАЛАНС	300	31370	41090

П А С С И В		Код пок	На начало отч. года	На конец отч. периода
1	2	3	4	5
III. КАПИТАЛЫ И РЕЗЕРВЫ				
Уставный капитал	410	88	88	
Собственные акции, выкупленные у акционеров	411	(-)	(-)	
Добавочный капитал	420	5781	5781	
Резервный капитал	430	-	-	
в том числе:				
резервы, образованные в соответствии с законодательством	431	-	-	
резервы, образованные в соответствии с учредительными документами	432	-	-	
Целевые финансирования и поступления		-	-	
Перераспределенная прибыль (непокрытый убыток)	470	7818	9881	
ИТОГО по разделу III	490	13687	15750	
IV. ДОЛГОСРОЧНЫЕ ОБЯЗАТЕЛЬСТВА				
Займы и кредиты	510	-	-	
Отложенные налоговые обязательства	515	118	152	
Прочие долгосрочные обязательства	520	-	-	
ИТОГО по разделу IV	590	118	152	
V. КРАТКОСРОЧНЫЕ ОБЯЗАТЕЛЬСТВА				
Займы и кредиты	610	-	-	
Кредиторская задолженность	620	17565	25188	
в том числе:				
поставщики и подрядчики	621	15758	23088	
задолженность перед персоналом организации	622	743	370	
задолженность перед государственными внебюджетными фондами	623	241	136	
задолженность по налогам и сборам	624	805	1584	
прочие кредиторы	625	18	10	
Задолженность перед участниками (учредителями) по выплате доходов	630	-	-	
Доходы будущих периодов	640	-	-	
Резервы предстоящих расходов	650	-	-	
Прочие краткосрочные обязательства	660	-	-	
ИТОГО по разделу V	690	17565	25188	
БАЛАНС	700	31370	41090	

СПРАВКА О НАЛИЧИИ ЦЕННОСТЕЙ, УЧИТЫВАЕМЫХ НА ЗАБАЛАНСОВЫХ СЧЕТАХ		Код пок	На начало отч. года	На конец отч. периода
Арендованные основные средства	910	-	-	
в том числе по лизингу	911	-	-	
Товарно-материальные ценности, принятые на ответственное хранение	920	-	-	
Товары, принятые на комиссию	930	-	-	
Списанная в убыток задолженность неплатежеспособных дебиторов	940	-	-	
Обеспечения обязательств и платежей полученные	950	-	-	
Обеспечения обязательств и платежей выданные	960	-	-	
Износ жилищного фонда	970	-	-	
Износ объектов внешнего благоустройства и других аналогичных объектов	980	-	-	
Нематериальные активы, полученные в пользование	990	-	-	
	991	-	-	
	992	-	-	



(подпись)
(подпись)

Дидов Н.С.
(расшифровка подписи)
Тимофеева В.Б.
(расшифровка подписи)

ОТЧЕТ О ПРИБЫЛЯХ И УБЫТКАХ

за год 2008 г.

Организация ОАО КУМ Сельстрой Идентификационный номер налогоплательщика _____ Вид деятельности _____ Организационно-правовая форма/форма собственности ОАО Единица измерения: тыс. руб.	Форма № 2 по ОКВЭД _____ Дата (год, м-ц, число) _____ по ОКВЭД _____ ИНН _____ по ОКВЭД _____ по ОКФС/ОКФП _____ по ОКЕИ _____
--	--


Наименование показателя	Код пок	За отчетный период	За аналогичный период
1	2	3	4
Доходы и расходы по обычным видам деятельности			
Выручка (нетто) от продажи товаров, продукции, работ, услуг (за минусом налога на добавленную стоимость, акцизов и аналогичных обязательных платежей)	010	72053 -	66944 -
Себестоимость проданных товаров, продукции, работ, услуг	020	(7246) -	(63136) -
Валовая прибыль	029	3255 -	3569 -
Коммерческие расходы	030	() -	() -
Управленческие расходы	040	() -	() -
Прибыль (убыток) от продаж	050	3255 -	3569 -
Прочие доходы и расходы			
Проценты к получению	060	-	-
Проценты к уплате	070	() -	() -
Доходы от участия в других организациях	080	-	-
Прочие доходы	090	1325 -	481 -
Прочие расходы	100	(1146) -	(466) -
Прибыль (убыток) до налогообложения	140	3632 -	3584 -
Отложенные налоговые активы	141	311 -	36 -
Отложенные налоговые обязательства	142	(143) -	(123) -
Текущий налог на прибыль	150	(1353) -	(206) -
Чистая прибыль (убыток) отчетного периода	190	4176 -	3355 -
СПРАВОЧНО			
Постоянные налоговые обязательства (активы)	200	-	-
Базовая прибыль (убыток) на акцию		-	-
Разводненная прибыль (убыток) на акцию		-	-

ИНСПЕКЦИЯ
 Федеральная налоговая служба
 по Ленинскому округу г. Калуга
 № _____ 2008 г.
 № **19-МАР 2009**

РАСШИФРОВКА ОТДЕЛЬНЫХ ПРИБЫЛЕЙ И УБЫТКОВ

Наименование показателя	Код стр	За отчетный период		За аналогич. период	
		прибыль	убыток	прибыль	убыток
1	2	3	4	5	6
Штрафы, пени и неустойки признанные или по которым получены решения суда (арбитражного суда) об их взыскан.		-	-	-	-
Прибыль (убыток) прошлых лет		-	-	-	-
Возмещение убытков, причиненных неисполнением или ненадлежащим исполнением обязательств		-	-	-	-
Курсовые разницы по операциям в иностранной валюте		-	-	-	-
Отчисления в оценочные резервы		X	-	X	-
Списание дебиторских и кредиторских задолженностей, по которым истек срок исковой давности		-	-	-	-
			-	-	-

Руководитель



(подпись)

Дидов Н.С.

(расшифровка подписи)

Главный бухгалтер

(подпись)

Тимофеева В.Б.

(расшифровка подписи)

ОТЧЕТ ОБ ИЗМЕНЕНИЯХ КАПИТАЛА ЗА 2008 г.

Организация: **ОАО КУМ Сельстрой**

Идентификационный номер налогоплательщика

вид деятельности

Организационно-правовая форма/форма собственности: **ОАО**

Форма собственности: **ОАО**
Дата (год, мес, число)

ИНН

ОКВН

ИНН

ОКВН

ИНН

ОКВН

Единица измерения: **тыс. руб.**

I. Изменения капитала

Показатель		Код	Уставной капитал	Добавочный капитал	Резервный капитал	Нераспределенная прибыль (непокрытый убыток)	Итого
Наименование							
1	2	3	4	5	6	7	8
Остаток на 31 декабря года, предшествующего предыдущему 2007 г. (продолжий год)			88	5781	-	5869	6519
Изменения в учетной политике			X	X	X	-	-
Результат от переоценки объектов основных средств			X	-	X	-	-
			X	-	-	-	-
Остаток на 1 января предыдущего года			-	-	-	-	-
Результат от пересчета иностранных валют			X	-	X	X	-
Чистая прибыль			X	X	X	2176	2176
Дивиденды			X	X	X	-	-
Отчисления в резервный фонд			X	X	-	-	-
Увеличение величины капитала за счет: дополнительного выпуска акций			-	X	X	X	-
увеличение номинальной стоимости акций			-	X	X	X	-
реорганизации юридического лица			-	X	X	-	-
ОАО РИСКВЭСТ			-	-	-	657	657
Уменьшение величины капитала за счет: уменьшения номинала акций			-	X	X	X	-
уменьшения количества акций			-	X	X	X	-
реорганизации юридического лица			-	X	X	-	-
Остаток на 31 декабря предыдущего года			88	5781	-	7612	13684
2008 г. (отчетный год)							
Изменения в учетной политике			X	X	X	-	-
Результат от переоценки объектов основных средств			X	-	X	-	-
			X	-	-	-	-
Остаток на 1 января отчетного года	100		88	5781	-	7612	13684
Результат от пересчета иностранных валют			X	-	X	X	-
Чистая прибыль			X	X	X	4176	4176
Дивиденды			X	X	X	-	-
Отчисления в резервный фонд	110		X	X	-	-	-
Увеличение величины капитала за счет: дополнительного выпуска акций	101		-	X	X	X	-
увеличения номинальной стоимости акций	102		-	X	X	X	-
реорганизации юридического лица	123		-	X	X	-	-
ОАО РИСКВЭСТ			-	-	-	2115	2115
Уменьшение величины капитала за счет: уменьшения номинала акций	131		-	X	X	X	-
уменьшения количества акций	132		-	X	X	X	-
реорганизации юридического лица	133		-	X	X	-	-
			-	-	-	-	-
Остаток на 31 декабря отчетного года	140		88	5781	-	9221	15790

И Н И С О А К
Федеральной налоговой службы
по Пензенскому округу

19 МАР 2009

ОТЧЕТ О ДВИЖЕНИИ ДЕНЕЖНЫХ СРЕДСТВ

на год 2008 г.

Приложение к приказу Минфинотделения от 27 июля 2008 г. № 100/н

Организация: **ОАО КМ Сельстрой**
 Идентификационный номер налогоплательщика: _____
 Организация: _____
 Форма собственности: _____
 по ОКПО/ОКФС: _____
 по ОКВЭД: _____
 ИНН: _____
 01345000
 40.701.000
 40.701.000

И Н С Т Р У К Ц И Я
 по Ленинскому округу г. Калужа по ОКПО
 Департамент налоговой инспекции, инспекция
 19.03.2008

Организация измерения: _____ тыс. руб.
 по ОКН: _____

Показатель	наименование	код	За отчетный		За аналогичный период предыдущего года
			период	период	
		1	2	3	4
Остаток денежных средств на начало отчетного года					
Движение денежных средств по текущей деятельности					
Средства, полученные от покупателей, заказчиков					
			237,26	237,26	
Прочие доходы					
			2,54	2,54	
Денежные средства, направленные:					
	на оплату приобретенных товаров, работ, услуг, сырья и иных оборотных активов	150	(17,22)	(17,22)	(17,22)
	на оплату труда	160	(16,71)	(16,71)	(16,71)
	на выплату дивидендов, процентов	170	(-)	(-)	(-)
	на расчеты по налогам и сборам	180	(11,57)	(11,57)	(11,57)
на прочие расходы					
			(17,76)	(17,76)	(17,76)
Чистые денежные средства от текущей деятельности					
Движение денежных средств по инвестиционной деятельности					
	Выручка от продажи основных средств и иных оборотных активов	210	(-)	(-)	(-)
	Выручка от продажи ценных бумаг и иных финансовых вложений	220	(-)	(-)	(-)
	Полученные дивиденды	230	(-)	(-)	(-)
	Полученные проценты	240	1,52	1,52	
	Поступления от погашения займов, предоставления другим организациям	250	(-)	(-)	(-)
Присвоение погребных организаций					
		280	(-)	(-)	(-)
Присвоение объектов основных средств, доходных вложений в материальные ценности и нематериальных активов					
	Присвоение ценных бумаг и иных финансовых вложений	300	(-)	(-)	(-)
	Займы, предоставленные другим организациям	310	(-)	(-)	(-)
Чистые денежные средства от инвестиционной деятельности					
		340	(-)	(-)	(-)

Показатель		код	на начало отчетного года	на конец отчетного периода
наименование		1	2	3
Амортизация основных средств - всего		140	-	-
в том числе:				
зданий и сооружений				
машин, оборудования, транспортных средств				
других				
Передано в аренду объектов основных средств				
консервации				
Получено объектов основных средств в аренду				
- всего				
в том числе:				
Объекты недвижимости, принятые в эксплуатацию и находящиеся в процессе государственной регистрации				
Показатель		код	на начало отчетного года	на конец отчетного периода
наименование		2	3	4
СРАВНО. Реульят от переоценки объектов основных средств:				
первоначальной (восстановительной) стоимости		171	-	-
амортизации		172	-	-
Показатель		код	на начало отчетного года	на конец отчетного периода
наименование		2	3	4
Изменение стоимости объектов основных средств в результате достройки, дооборудования, реконструкции, частичной ликвидации				

Показатель		код	на начало отчетного года	Поступило	Выбыло	наличие на конец отчетного периода
наименование		1	2	3	4	5
Здания						
Сооружения и передаточные устройства						
Машины и оборудование						
Транспортные средства						
Производственный и хозяйственный инвентарь						
Рабочий скот						
Продуктивный скот						
Многолетние насаждения						
Другие виды основных средств						
Земельные участки и объекты природопользования						
Капитальные вложения на коренное улучшение земель						
Итого						

Основные средства

Показатель		Долгосрочные			Краткосрочные	
наименование	код	на начало	на конец	на начало	на конец	
		отчетного года	отчетного периода	отчетного года	отчетного периода	
	1	2	3	4	5	
Вклады в уставные (складочные) капиталы других организаций – всего	510	11	11	-	-	
в том числе по черным и зависимым хозяйственным обществам	511	-	-	-	-	
Государственные и муниципальные ценные бумаги	515	-	-	-	-	
Ценные бумаги других организаций – всего	520	-	-	-	-	
в том числе долговые ценные бумаги (облигации, векселя)	521	-	-	-	-	
Предоставленные займы	525	-	-	-	-	
Депозитные вклады	530	-	-	-	-	
Прочие	535	-	-	-	-	
Итого	540	11	11	-	-	
Из общей суммы финансовых вложений, имеющих текущую рыночную стоимость:	550	-	-	-	-	
Вклады в уставные (складочные) капиталы других организаций – всего	550	-	-	-	-	
в том числе по черным и зависимым хозяйственным обществам	551	-	-	-	-	
Государственные и муниципальные ценные бумаги	555	-	-	-	-	
Ценные бумаги других организаций – всего	560	-	-	-	-	
в том числе долговые ценные бумаги (облигации, векселя)	561	-	-	-	-	
Прочие	565	-	-	-	-	
Итого	570	-	-	-	-	
СПРАВЧНО.						
По финансовым вложениям, имеющим текущую рыночную стоимость, изменение стоимости в результате корректировки оценки	580	-	-	-	-	
По поправкам ценным бумагам разница между первоначальной стоимостью и номинальной стоимостью отнесена на финансовый результат отчетного периода	590	-	-	-	-	

Финансовые вложения

Финансовые вложения

Краткосрочные	Долгосрочные			Показатель	
	код	на начало отчетного года	на конец отчетного периода	на начало отчетного года	на конец отчетного периода
	1	2	3	4	5
	Вклады в уставные (складочные) капиталы других организаций – всего	510	11	11	-
	в том числе дочерних и зависимых хозяйственных обществ	511	-	-	-
	Государственные и муниципальные ценные бумаги	515	-	-	-
	Ценные бумаги других организаций – всего	520	-	-	-
	в том числе долговые ценные бумаги (облигации, векселя)	521	-	-	-
	Предоставленные займы	525	-	-	-
	Депозитные вклады	530	-	-	-
	Прочие	535	-	-	-
	Итого	540	11	11	-
	Из общей суммы финансовых вложений, имеющих текущую рыночную стоимость:	550	-	-	-
	Вклады в уставные (складочные) капиталы других организаций – всего	550	-	-	-
	в том числе дочерних и зависимых хозяйственных обществ	551	-	-	-
	Государственные и муниципальные ценные бумаги	555	-	-	-
	Ценные бумаги других организаций – всего	560	-	-	-
	в том числе долговые ценные бумаги (облигации, векселя)	561	-	-	-
	Прочие	565	-	-	-
	Итого	570	-	-	-
	Справочно:				
	По финансовым вложениям, имеющим текущую рыночную стоимость, изменение стоимости в результате корректировки оценки	580	-	-	-
	По потерям ценным бумагам разница между первоначальной стоимостью и номинальной стоимостью отнесена на финансовый результат отчетного периода	590	-	-	-

Дебиторская и кредиторская задолженность

Показатель	наименование		код
	Остаток на начало отчетного года	Остаток на конец отчетного года	
1	3	2	
Дебиторская задолженность:			
краткосрочная - всего	112 241	112 241	
в том числе:			
расчеты с покупателями и заказчиками	112 241	112 241	
авансы выданные	-	-	
прочая	-	-	
долгосрочная - всего	-	-	
в том числе:			
расчеты с покупателями и заказчиками	-	-	
авансы полученные	-	-	
расчеты по налогам и сборам	-	-	
кредиты	-	-	
займы	-	-	
прочая	-	-	
долгосрочная - всего	-	-	
в том числе:			
кредиты	-	-	
займы	-	-	
прочая	-	-	
Итого	112 241	112 241	
Кредиторская задолженность:			
краткосрочная - всего	112 241	112 241	
в том числе:			
расчеты с поставщиками и подрядчиками	112 241	112 241	
расчеты по налогам и сборам	-	-	
кредиты	-	-	
займы	-	-	
прочая	-	-	
долгосрочная - всего	-	-	
в том числе:			
кредиты	-	-	
займы	-	-	
Итого	112 241	112 241	
Кредиторская задолженность по элементам затрат			
Материальные затраты	16 529	16 529	710
Затраты на оплату труда	3 000	3 000	720
Отчисления на социальные нужды	3 300	3 300	730
Амортизация	14 400	14 400	740
Прочие затраты	21 012	21 012	750
Итого по элементам затрат	62 269	62 269	760
Изменение остатков (прирост [+], уменьшение [-]):			
незавершенного производства	-	-	765
расходов будущих периодов	-	-	766
резерв предстоящих расходов	-	-	767
Показатель	3	4	
наименование	За отчетный год	За предыдущий год	

Расходы по обычным видам деятельности (по элементам затрат)

Показатель	наименование		код
	Остаток на начало отчетного года	Остаток на конец отчетного года	
1	3	2	
Дебиторская задолженность:			
краткосрочная - всего	112 241	112 241	
в том числе:			
расчеты с покупателями и заказчиками	112 241	112 241	
расчеты по налогам и сборам	-	-	
кредиты	-	-	
займы	-	-	
прочая	-	-	
долгосрочная - всего	-	-	
в том числе:			
кредиты	-	-	
займы	-	-	
прочая	-	-	
Итого	112 241	112 241	
Кредиторская задолженность:			
краткосрочная - всего	112 241	112 241	
в том числе:			
расчеты с поставщиками и подрядчиками	112 241	112 241	
расчеты по налогам и сборам	-	-	
кредиты	-	-	
займы	-	-	
прочая	-	-	
долгосрочная - всего	-	-	
в том числе:			
кредиты	-	-	
займы	-	-	
Итого	112 241	112 241	
Кредиторская задолженность по элементам затрат			
Материальные затраты	16 529	16 529	710
Затраты на оплату труда	3 000	3 000	720
Отчисления на социальные нужды	3 300	3 300	730
Амортизация	14 400	14 400	740
Прочие затраты	21 012	21 012	750
Итого по элементам затрат	62 269	62 269	760
Изменение остатков (прирост [+], уменьшение [-]):			
незавершенного производства	-	-	765
расходов будущих периодов	-	-	766
резерв предстоящих расходов	-	-	767
Показатель	3	4	
наименование	За отчетный год	За предыдущий год	



Директор
Лидов Н.С. (расшифровка) (подпись)

Главный бухгалтер,
Тимофеева В.И. (расшифровка) (подпись)

Показатель		Отчетный период				За аналогичный период предыдущего года	
наименование		код	на начало отчетного года	получено за отчетный период	возвращено за отчетный период	на конец отчетного периода	
1		2	3	4	5	6	
Получено в отчетном году бюджетных средств - всего		910	-	-	-	-	
в том числе:							
Бюджетные кредиты - всего		920	-	-	-	-	
в том числе:							

Государственная помощь

Показатель		Остаток на начало отчетного года		Остаток на конец отчетного периода	
наименование		код	1	2	3
1		2	3	4	5
Полученные - всего					
в том числе:					
реклама					
Имущество, находящееся в залоге					
из него:					
объекты основных средств					
ценные бумаги и иные финансовые вложения					
прочее					
Имущество, переданное в залог					
из него:					
объекты основных средств					
ценные бумаги и иные финансовые вложения					
прочее					

Обеспечения

Формы: 01/02

Пояснительная записка

к годовому отчету за 2008 год
по ОАО КУМ «Сельстрой»


Открытое акционерное общество Калужское управление механизации «Сельского строительства» оказывает строительные услуги и услуги строительных механизмов. Величина уставного капитала 88 тыс. рублей, количество акций 3537 штук. Стоимость акции 25 рублей. Все акции принадлежат коллективу Управления Механизации.

В 2008 году дивиденды предприятие не выплачивало. Выручка за 2008 год составила 77653 тыс. рублей. Себестоимость услуг 72400 тыс. рублей. Прочие доходы составили 1825 тыс. руб., прочие расходы составили 1440 тыс. руб. Общая прибыль за 2008 г. по предприятию составила 5638 тыс. рублей, по сравнению с 2007 годом увеличилась на 2154 тыс. рублей.

В отчетном году организация не пользовалась бюджетными средствами, субсидиями, кредитами. Задержки по выплате з/платы не было.

Генеральный директор
ОАО КУМ «Сельстрой»

Главный бухгалтер



Н.С.ДИДОВ

В.Б.ТИМОФЕЕВА

