

БУХГАЛТЕРСКИЙ БАЛАНС
на 01.01.2008 г.

Организация **ОАО КУМ Сельстрой**

Идентификационный номер налогоплательщика _____

Вид деятельности _____

Организационно-правовая форма/форма собственности **ОАО**

Единица измерения: _____ тыс.руб.

Форма N 1 по ОКУД
Дата (год, м-ц, число) _____ по ОКПО
_____ по ОКВЭД
_____ по ОКОПФ/ОКФС
_____ по ОКЕИ

КОДЫ		
0710001		
2008	02	19
01335091		
402701239		
45.50		
384		

Адрес **248003 г.Калуга ул.Болдина,47А тел.: 73-12-36**

Дата утверждения _____

Дата отправки (принятия) _____

Итого
Федеральное казначейство
по Калининскому району

А К Т И В	Код по ОКПД	На начало отч. периода	На конец отч. периода
1	2	3	4
I. ВНЕОБОРОТНЫЕ АКТИВЫ			
Нематериальные активы	110	0	0
Основные средства	120	7134	7458
Незавершенное строительство	130	0	0
Доходные вложения в материальные ценности	135	0	0
Долгосрочные финансовые вложения	140	10	10
Отложенные налоговые активы	145	0	0
Прочие внеоборотные активы	150	0	0
ИТОГО по разделу I	190	7144	7468
II. ОБОРОТНЫЕ АКТИВЫ			
Запасы	210	1377	2075
в том числе:			
сырье, материалы и другие аналогичные ценности	211	1209	1890
животные на выращивании и откорме	212	0	0
заготовки в незавершенном производстве	213	0	0
готовая продукция и товары для перепродажи	214	0	0
товары отгруженные	215	0	0
расходы будущих периодов	216	168	185
прочие запасы и затраты	217	0	0
НДС по приобретенным ценностям	220	0	0
Дебиторская задолженность (платежи по которой ожидаются более чем через 12 месяцев после отчетной даты)	230	0	0
в том числе покупатели и заказчики	231	0	0
Дебиторская задолженность (платежи по которой ожидаются в течение 12 месяцев после отчетной даты)	240	15318	14754
в том числе покупатели и заказчики	241	13827	12081
Краткосрочные финансовые вложения	250	0	0
Денежные средства	260	765	7073
Прочие оборотные активы	270	0	0
ИТОГО по разделу II	290	17460	23902
БАЛАНС	300	24604	31370

П А С С И В	Код пок	На начало отч. года	На конец отч. периода
1	2	3	4
III. КАПИТАЛЫ И РЕЗЕРВЫ			
Уставный капитал	410	88 0	88 0
Собственные акции, выкупленные у акционеров	411	(0)	(0)
Добавочный капитал	420	5781 0	5781 0
Резервный капитал	430	-	-
в том числе:			
резервы, образованные в соответствии с законодательством	431	0	0
резервы, образованные в соответствии с учредительными документами	432	0	0
Целевые финансирования и поступления		0	0
Нераспределенная прибыль (непокрытый убыток)	470	3827 0	7818 0
ИТОГО по разделу III	490	11696 -	13687 -
IV. ДОЛГОСРОЧНЫЕ ОБЯЗАТЕЛЬСТВА			
Займы и кредиты	510	0	0
Отложенные налоговые обязательства	515	88 0	118 0
Прочие долгосрочные обязательства	520	0	0
ИТОГО по разделу IV	590	88 -	118 -
V. КРАТКОСРОЧНЫЕ ОБЯЗАТЕЛЬСТВА			
Займы и кредиты	610	0	0
Кредиторская задолженность	620	12820 -	17565 -
в том числе:			
поставщики и подрядчики	621	11806 0	15758 0
задолженность перед персоналом организации	622	323 0	743 0
задолженность перед государственными внебюджетными фондами	623	112 0	241 0
задолженность по налогам и сборам	624	575 0	805 0
прочие кредиторы	625	4 0	18 0
Задолженность перед участниками (учредителями) по выплате доходов	630	0	0
Доходы будущих периодов	640	0	0
Резервы предстоящих расходов	650	0	0
Прочие краткосрочные обязательства	660	0	0
ИТОГО по разделу V	690	12820 -	17565 -
БАЛАНС	700	24604 -	31370 -

СПРАВКА О НАЛИЧИИ ЦЕННОСТЕЙ, УЧИТЫВАЕМЫХ НА ЗАБАЛАНСОВЫХ СЧЕТАХ	Код пок	На начало отч. года	На конец отч. периода
Арендованные основные средства	910	0	0
в том числе по лизингу	911	0	0
Товарно-материальные ценности, принятые на ответственное хранение	920	0	0
Товары, принятые на комиссию	930	0	0
Списанная в убыток задолженность неплатежеспособных дебиторов	940	0	0
Обеспечения обязательств и платежей полученные	950	0	0
Обеспечения обязательств и платежей выданные	960	0	0
Износ жилищного фонда	970	0	0
Износ объектов внешнего благоустройства и других аналогичных объектов	980	0	0
Нематериальные активы, полученные в пользование	990	0	0
		0	0
		0	0


Руководитель

(подпись)

Главный бухгалтер

(подпись)

19 февраля 2008 г.



ОТЧЕТ О ПРИБЫЛЯХ И УБЫТКАХ

за год 2007 г.

Форма № 2 по ОКУД

Дата (год, м-ц, число)

по ОКПО

ИНН

по ОКВЭД

по ОКОПФ/ОКФС

по ОКЕИ

КОДЫ	
0710002	
	01335091
	4027012392
	45.50
	-

наименование **ОАО КУМ Сельстрой**

идентификационный номер налогоплательщика

деятельности

организационно-правовая форма/форма собственности **ОАО**

единицы измерения: **тыс.руб.**

Наименование показателя	Код пок	За отчетный период	За аналогич. пер. пред. г.
1	2	3	4
Доходы и расходы по обычным видам деятельности			
(нетто) от продажи товаров, продукции, работ, услуг (за минусом налога на добавленную стоимость, акцизов и аналогичных обязательных платежей)	010	66947 -	57971 -
стоимость проданных товаров, продукции, работ, услуг	020	(63438 -)	(58292 -)
финансовые расходы	029	3509 -	-321 -
финансовые расходы	030	(-)	(-)
финансовые расходы	040	(-)	(-)
убыток (убыток) от продаж	050	3509 -	-321 -
Прочие доходы и расходы			
доходы от участия в других организациях	060	-	-
доходы от участия в других организациях	070	(-)	(-)
доходы от участия в других организациях	080	-	-
доходы от участия в других организациях	090	481 -	1275 -
доходы от участия в других организациях	100	(506 -)	(523 -)
доходы от участия в других организациях	140	3484 -	7421 -
доходы от участия в других организациях	141	30 -	21 -
доходы от участия в других организациях	142	(125 -)	(87 -)
доходы от участия в других организациях	150	(836 -)	(103 -)
доходы от участия в других организациях	190	2553 -	262 -
доходы от участия в других организациях	200	-	-
доходы от участия в других организациях		-	-
доходы от участия в других организациях		-	-

ИНСПЕКЦИЯ
Федеральной налоговой службы
по Ленинскому округу г. Кирова
" 26 ФЕВ 2008г.
№

РАСШИФРОВКА ОТДЕЛЬНЫХ ПРИБЫЛЕЙ И УБЫТКОВ

Наименование показателя	Код стр	За отчетный период		За аналогич. пер. пред. г.	
		прибыль	убыток	прибыль	убыток
1	2	3	4	5	6
пени и неустойки признанные в которых получены решения суда арбитражного суда) об их взыскан.		-	-	-	-
убыток) прошлых лет		-	-	-	-
возмещение убытков, причиненных исполнением или ненадлежащим исполнением обязательств		-	-	-	-
разницы по операциям в иностранной валюте		-	-	-	-
счисления в оценочные резервы		X	-	X	-
списание дебиторских и кредиторских задолженностей, по которым истек срок исковой давности		-	-	-	-



[Handwritten signature]

Дидов Н.С.

(подпись)

(расшифровка подписи)

[Handwritten signature]

Тимофеева В.Б.

(подпись)

(расшифровка подписи)

СПЕЦИАЛЬНАЯ СЛУЖБА
 ГОСУДАРСТВЕННОМУ ОКРУГУ г. Калуги
 2006 г.

ОТЧЕТ ОБ ИЗМЕНЕНИЯХ КАПИТАЛА ЗА 2007 г.

ОАО «ИМ Сельстрой»

Идентификационный номер налогоплательщика

Идентификационный номер налогоплательщика

Организационно-правовая форма/форма собственности: ОАО

Форма N 4 по ОКВЭД

Дата (год, месяц, число)

по ОКВЭД

ИНН

по ОКВЭД

по ОКВЭД/ОКВЭД

по ОКВЭД

Единица измерения: тыс. руб.

(ненужное зачеркнуть)

ОКВЭД	04.01.01
ИНН	40.701.000
ОКВЭД	47.20
ОКВЭД/ОКВЭД	
ОКВЭД	

I. Изменения капитала


Показатель		Уставной капитал	Добавочный капитал	Резервный капитал	Нераспределенная прибыль (непокрытый убыток)	Итого
Наименование	Код					
1	2	3	4	5	6	7
Баланс на 31 декабря года, предшествующего предыдущему 2006 г. (предыдущий год)		88	5781	-	5420	11289
Изменения в учетной политике		X	X	X	-	-
Результат от переоценки объектов основных средств		X	-	X	-	-
Баланс на 1 января предыдущего		88	5781	-	5835	11404
Результат от пересчета иностранных валют		X	-	X	X	-
Чистая прибыль		X	X	X	328	328
Взносы		X	X	X	-	-
Изменения в резервный фонд		X	X	-	-	-
Изменение величины капитала за дополнительный выпуск		-	X	X	X	-
Изменение номинальной стоимости		-	X	X	X	-
Организации юридического лица		-	X	X	-	-
Итого: <u>ООО "РАЙКОФ"</u>		-	-	-	336	336
Изменение величины капитала за уменьшения номинала акций		-	X	X	X	-
Изменения количества акций		-	X	X	X	-
Организации юридического лица		-	X	X	-	-
Баланс на 31 декабря отчетного года		88	5781	-	5827	11404
2007 г. (отчетный год)						
Изменения в учетной политике		X	X	X	-	-
Результат от переоценки объектов основных средств		X	-	X	-	-
Баланс на 1 января отчетного	100	88	5781	-	5827	11696
Результат от пересчета иностранных валют		X	-	X	-	-
Чистая прибыль		X	X	X	2648	2648
Взносы		X	X	X	-	-
Изменения в резервный фонд	110	X	X	-	-	-
Изменение величины капитала за дополнительный выпуск		-	X	X	X	-
Изменения номинальной стоимости	121	-	X	X	X	-
Организации юридического лица	122	-	X	X	X	-
Итого: <u>ООО "РАЙКОФ"</u>	123	-	X	X	-	-
Изменение величины капитала за уменьшения номинала акций	131	-	X	X	X	-
Изменения количества акций	132	-	X	X	X	-
Организации юридического лица	133	-	X	X	-	-
Баланс на 31 декабря отчетного	140	88	5781	-	7818	13687


II. Резервы

Показатель наименование	Код	Остаток		Получение		Итого	
		3	4	5	6	7	8
резервы, образованные в соответствии с законодательством:							
(наименование резерва)							
предыдущего года		-	-	-	-	-	-
отчетного года		-	-	-	-	-	-
(наименование резерва)							
предыдущего года		-	-	-	-	-	-
отчетного года		-	-	-	-	-	-
резервы, образованные в соответствии с учредительными документами:							
(наименование резерва)							
предыдущего года		-	-	-	-	-	-
отчетного года		-	-	-	-	-	-
(наименование резерва)							
предыдущего года		-	-	-	-	-	-
отчетного года		-	-	-	-	-	-
прочие резервы:							
(наименование резерва)							
предыдущего года		-	-	-	-	-	-
отчетного года		-	-	-	-	-	-
(наименование резерва)							
предыдущего года		-	-	-	-	-	-
отчетного года		-	-	-	-	-	-
резервы предстоящих расходов:							
(наименование резерва)							
предыдущего года		-	-	-	-	-	-
отчетного года		-	-	-	-	-	-
(наименование резерва)							
предыдущего года		-	-	-	-	-	-
отчетного года		-	-	-	-	-	-

Справки

Показатель наименование	Код	Остаток на начало отчетного года		Остаток на конец отчетного года	
		3	4	5	6
активы	200	<i>11096</i> Из бюджета		<i>13687</i> Из внебюджетных фондов	
		3	4	5	6
расчено на: расходы по обычным видам деятельности-всего	210	-	-	-	-
в том числе:					
в том числе вложения во внеоборотные активы	220	-	-	-	-
в том числе:					


 Диков Н.С.
 (подпись) (расшифровка
 подписи)

Главный бухгалтер 
 Тимофеева
 (подпись) (расшифровка
 подписи)



ОТЧЕТ О ДВИЖЕНИИ ДЕНЕЖНЫХ СРЕДСТВ

на год 2007 г.

26 FEB 2008


Формы № 4 по ОКУД
Дата (год, м-ц, число)
по ОКПО
ИНН
по ОКВЭД
по ОКОПФ/ОКФС
по ОКЕИ

КОД		
0710004		
2005	02	15
01335091		
4027012382		
45.50		
384		

Измерения: тыс. руб.
(ненужное зачеркнуть)


Показатель		За отчетный период	За аналогичный период предыдущего года
наименование	код	3	4
1	2		
денежных средств на начало отчетного		765 -	3706 -
Движение денежных средств по текущей деятельности			
денежные средства, полученные от покупателей, заказчиков		84372 -	66336 -
доходы		2604 -	6301 -
расходы средств, направленные:			
на оплату приобретенных товаров, работ, услуг, и иных оборотных активов	150	(60188 -)	(64336 -)
на оплату труда	160	(7013 -)	(7357 -)
на оплату дивидендов, процентов	170	(-)	(-)
на расчеты по налогам и сборам	180	(10696 -)	(6053 -)
и прочие расходы		(1322 -)	(832 -)
денежные средства от текущей деятельности		-	-
Движение денежных средств по инвестиционной деятельности			
денежные средства от продажи объектов основных средств и иных внеоборотных активов	210	-	-
денежные средства от продажи ценных бумаг и иных финансовых вложений	220	-	-
денежные дивиденды	230	-	-
денежные проценты	240	-	-
денежные средства от погашения займов, полученных от других организаций	250	-	-
денежные средства от приобретения дочерних организаций	280	(-)	(-)
денежные средства от приобретения объектов основных средств, финансовых вложений в материальные ценности и материальных активов	290	(1449 -)	(2855 -)
денежные средства от приобретения ценных бумаг и иных финансовых вложений	300	(-)	(-)
денежные средства, предоставленные другим организациям	310	(-)	(-)
денежные средства от инвестиционной деятельности	340	-	-

1	2	3	4
Движение денежных средств во финансовой деятельности			
от эмиссии акций или иных долевых			
от займов и кредитов, полученных другими организациями			
займов и кредитов (без процентов)		(-)	(-)
обязательств по финансовой аренде		(-)	(-)
денежные средства от финансовой			
уменьшение (уменьшение) денежных и их эквивалентов			
денежных средств на конец отчетного		7073	765
влияния изменений курса иностранной валюты по отношению к рублю			


 Дидов Н.С.
 (подпись) (расшифровка подписи)

Главный бухгалтер

 Тимофеева В.Б.
 (подпись) (расшифровка подписи)



2005 г.

Основные средства

Показатель		Наличие на начало отчетного года	Поступило	Выбыло	Наличие на конец отчетного периода
наименование	код				
1	2	3	4	5	6
		3957 -	-	(-)	3957 -
и передаточные устройства		-	-	(-)	-
оборудование		9046 -	1141 -	(597 -)	9590 -
ные средства		3478 -	220 -	(266 -)	3432 -
владельческий и хозяйственный		1205 -	-	(-)	1205 -
скот		-	-	(-)	-
ный скот		-	-	(-)	-
ные насаждения		-	-	(-)	-
нды основных средств		540 -	88 -	(-)	628 -
участки и объекты		-	-	(-)	-
пользования		-	-	(-)	-
ные вложения на коренное		-	-	(-)	-
земель		-	-	(-)	-
		18226 -	1449 -	(863 -)	18812 -

Показатель		На начало отчетного года	На конец отчетного периода
наименование	код		
1	2	3	4
основных средств - всего	140	11093 -	11354 -
осле:		-	-
и сооружений		-	-
оборудования, транспортных средств		-	-
аренду объектов основных средств -		695 -	695 -
осле:		-	-
ния		-	-
		-	-
		-	-
объектов основных средств на		-	-
объектов основных средств в аренду		-	-
		-	-
		-	-
объекты, принятые в эксплуатацию		-	-
в процессе государственной		-	-

Показатель		На начало отчетного года	На начало предыдущего года
наименование	код		
1	2	3	4
переоценки объектов основных		-	-
льной (восстановительной) стоимости	171	-	-
ли	172	-	-

Показатель		На начало отчетного года	На конец отчетного периода
наименование	код		
1	2	3	4
стоимости объектов основных средств		-	-
в достройки, дооборудования,		-	-
ли, частичной ликвидации		-	-

Доходные вложения в материальные ценности

Показатель		Наличие на начало отчетного года	Поступило	Выбыло	Наличие на конец отчетного периода
наименование	код				
1	2	3	4	5	6
по передаче в лизинг		-	-	(-)	-
предоставляемое по договору		-	-	(-)	-
		-	-	(-)	-
		-	-	(-)	-
		-	-	(-)	-

Показатель		На начало отчетного года	На конец отчетного периода
наименование	код		
1	2	3	4
походных вложений			
ценности		-	-

Расходы на научно-исследовательские, опытно-конструкторские и технологические работы

Виды работ		Наличие на начало отчетного года	Поступило	Списано	Наличие на конец отчетного периода
наименование	код				
1	2	3	4	5	6
	310	-	-	(-)	-
		-	-	(-)	-
		-	-	(-)	-
		-	-	(-)	-

наименование	код	На начало отчетного года	На конец отчетного года
по незаконченным научно-исследовательским, опытно-конструкторским и технологическим работам	320		-
наименование	код	За отчетный период	За аналогичный период пред года
	2	3	4
положительных результатов расходов по научно-исследовательским, опытно-конструкторским и технологическим работам, отнесенных на внереализационные расходы			-

Расходы на освоение природных ресурсов

Показатель		Остаток на начало отчетного периода	Поступило	Списано	Остаток на конец отчетного периода
наименование	код				
1	2	3	4	5	6
по освоению природных ресурсов	410	-	-	(-)	-
		-	-	(-)	-
		-	-	(-)	-
		-	-	(-)	-

наименование	код	На начало отчетного года	На конец отчетного периода
по участкам недр, незаконченным поиском и разведкой, разведкой и (или) гидрогеологическими и прочими аналогичными работами			-
на освоение природных ресурсов, отнесенных в прочие внереализационные расходы			-

Финансовые вложения

Показатель		Долгосрочные		Краткосрочные	
наименование	код	на начало отчетного года	на конец отчетного периода	на начало отчетного года	на конец отчетного периода
1	2	3	4	5	6
Уставные (складочные) капиталы организаций – всего	510	10 -	10 -	-	-
Уставные (складочные) капиталы дочерних и зависимых обществ	511	-	-	-	-
Уставные и муниципальные ценные бумаги	515	-	-	-	-
Участия в других организациях – всего	520	-	-	-	-
Участия в других организациях (доли, доли участия, доли в уставном капитале, векселя)	521	-	-	-	-
Кредиты и займы	525	-	-	-	-
Облигации	530	-	-	-	-
Депозиты	535	-	-	-	-
Итого	540	10 -	10 -	-	-
Изменения финансовых вложений, отражающие рыночную стоимость:					
Уставные (складочные) капиталы организаций – всего	550	-	-	-	-
Уставные (складочные) капиталы дочерних и зависимых обществ	551	-	-	-	-
Уставные и муниципальные ценные бумаги	555	-	-	-	-
Участия в других организациях – всего	560	-	-	-	-
Участия в других организациях (доли, доли участия, доли в уставном капитале, векселя)	561	-	-	-	-
Кредиты и займы	565	-	-	-	-
Итого	570	-	-	-	-
Изменения финансовых вложениям, имеющим текущую рыночную стоимость, изменение стоимости в результате корректировки	580	-	-	-	-
Изменения финансовых вложениям, имеющим текущую рыночную стоимость, изменение стоимости в результате корректировки по облигациям бумагам разница между балансовой стоимостью и рыночной стоимостью отнесена на финансовый результат отчетного периода	590	-	-	-	-

Дебиторская и кредиторская задолженность

Показатель		Остаток на начало отчетного года	Остаток на конец отчетного года
наименование	код		
1	2	3	4
Дебиторская задолженность:			
счета - всего		15318	14754
число:			
с покупателями и заказчиками		13821	12081
выданные		-	-
счета - всего		-	-
число:			
с покупателями и заказчиками		-	-
выданные		-	-
		-	-
Итого		15318	14754
Кредиторская задолженность:			
счета - всего		12820	17565
число:			
с поставщиками и подрядчиками		11806	15758
полученные		-	-
по налогам и сборам		575	805
		-	-
		-	-
		-	-
счета - всего		-	-
число:			
		-	-
		-	-
		-	-
Итого		12820	17565

Расходы по обычным видам деятельности (по элементам затрат)

Показатель		За отчетный год	За предыдущий год
наименование	код		
1	2	3	4
общие затраты	710	27597	22882
оплату труда	720	8882	7951
на социальные нужды	730	2495	83
и	740	1125	861
затраты	750	23845	28423
по элементам затрат	760	63944	55500
остатков (прирост [+], убыток [-]):			
в отчетном периоде	765	-	-
в будущих периодах	766	185	4181
предстоящих расходов	767	-	-

